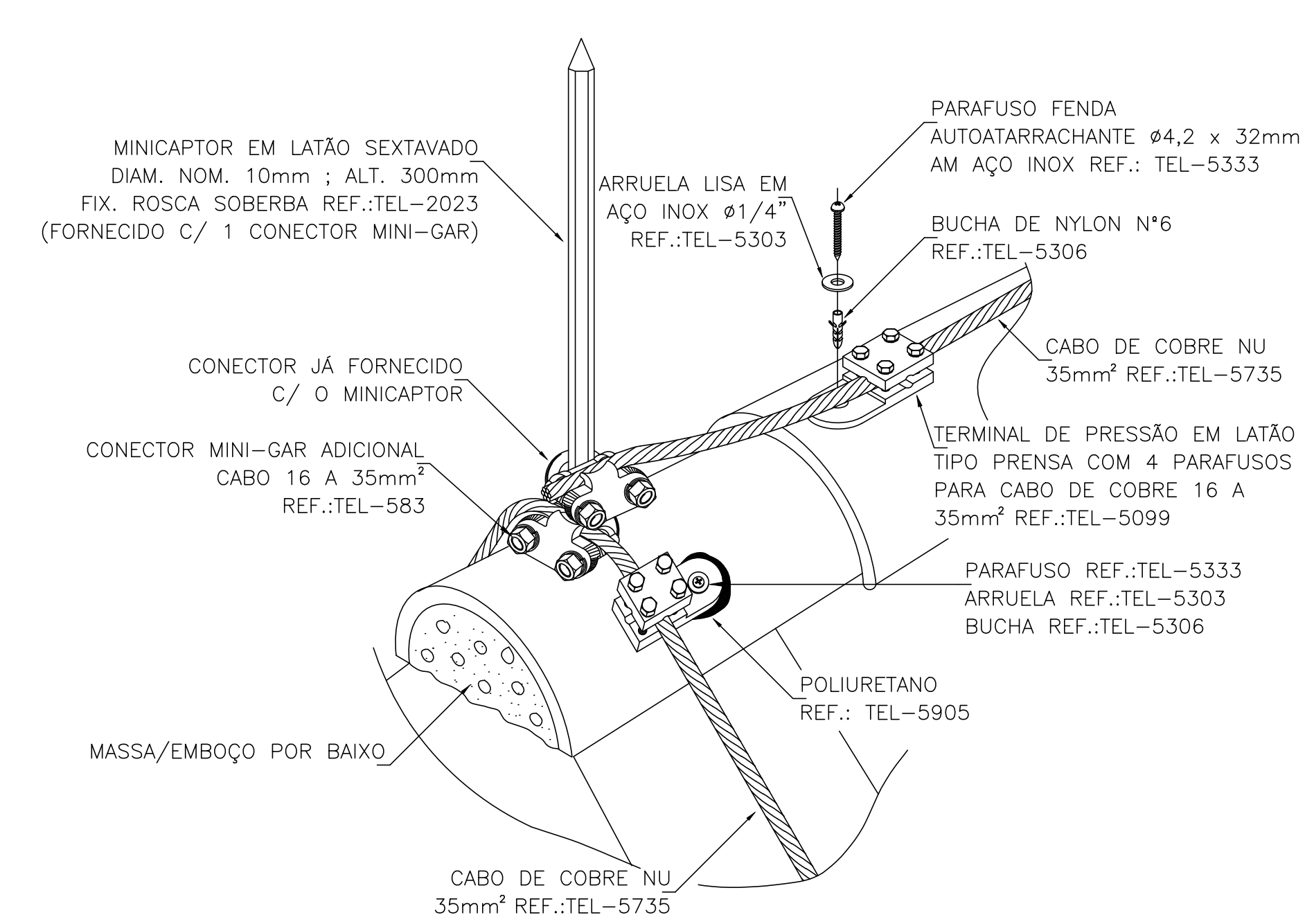
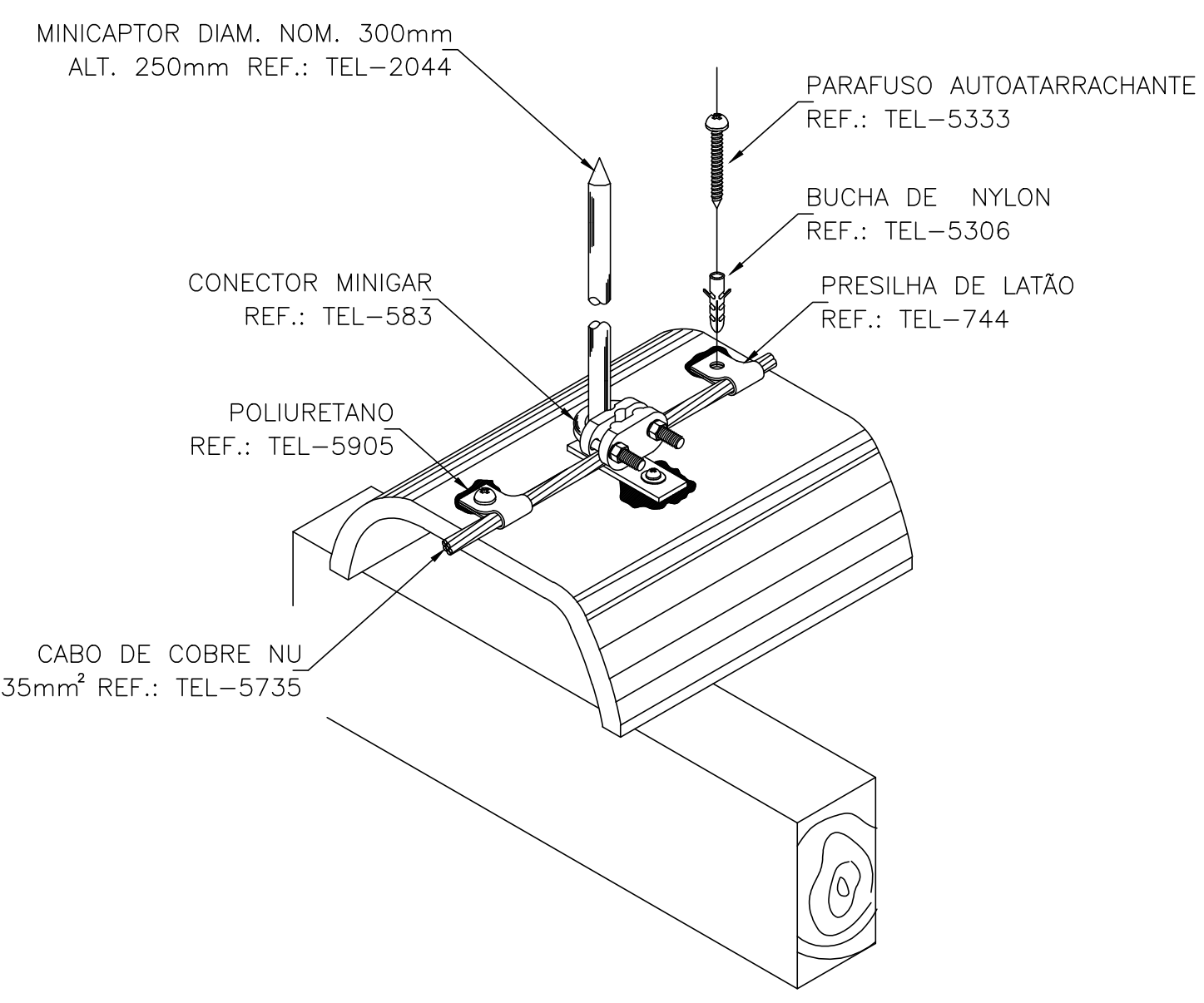


PLANTA DE COBERTURA
ESCALA = 1:75

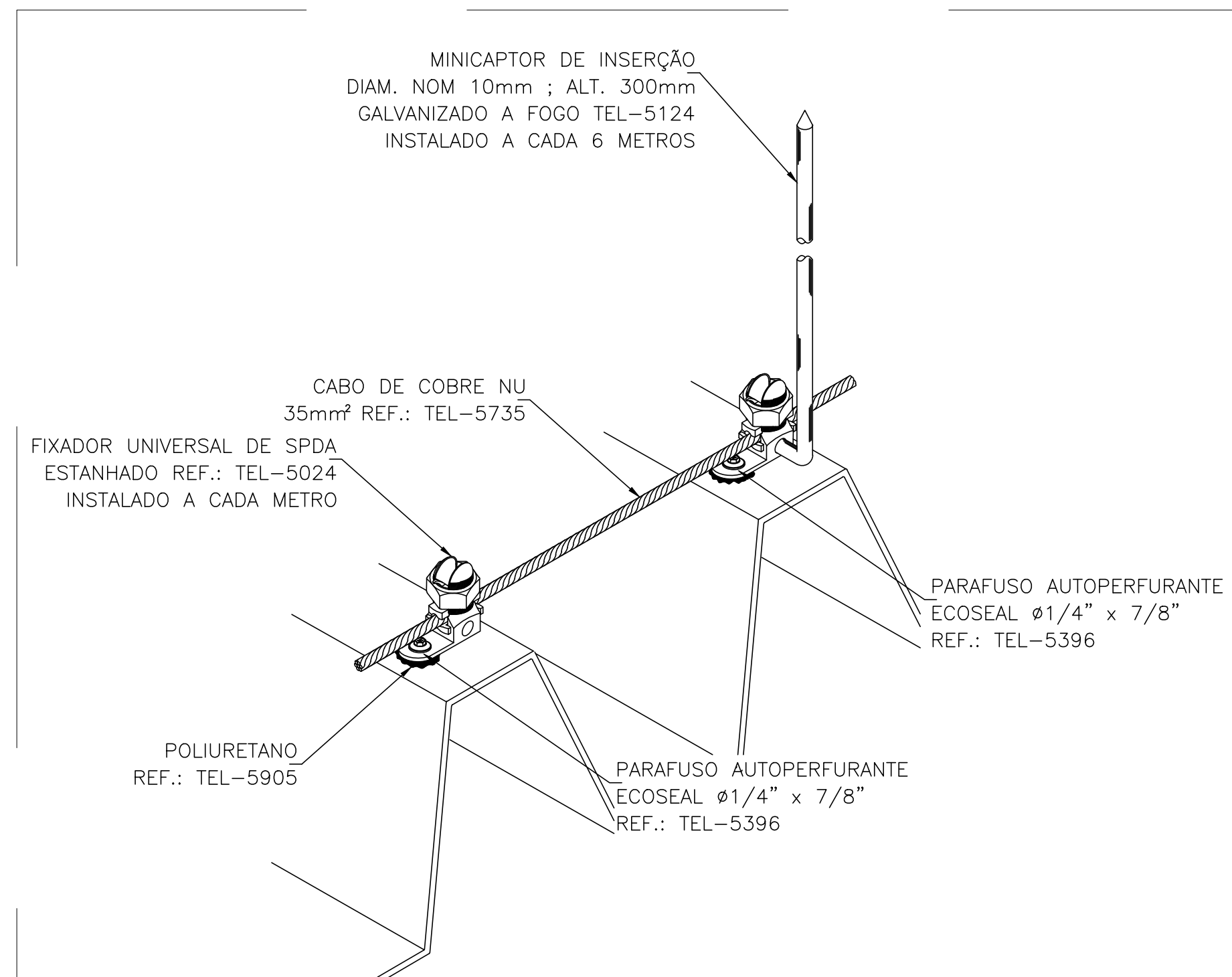


FIXAÇÃO DO CABO DE COBRE 35mm² NA CUMEEIRA DE
TELHADO COLONIAL COM CONECTOR DE PRESSÃO TIPO PRENSA



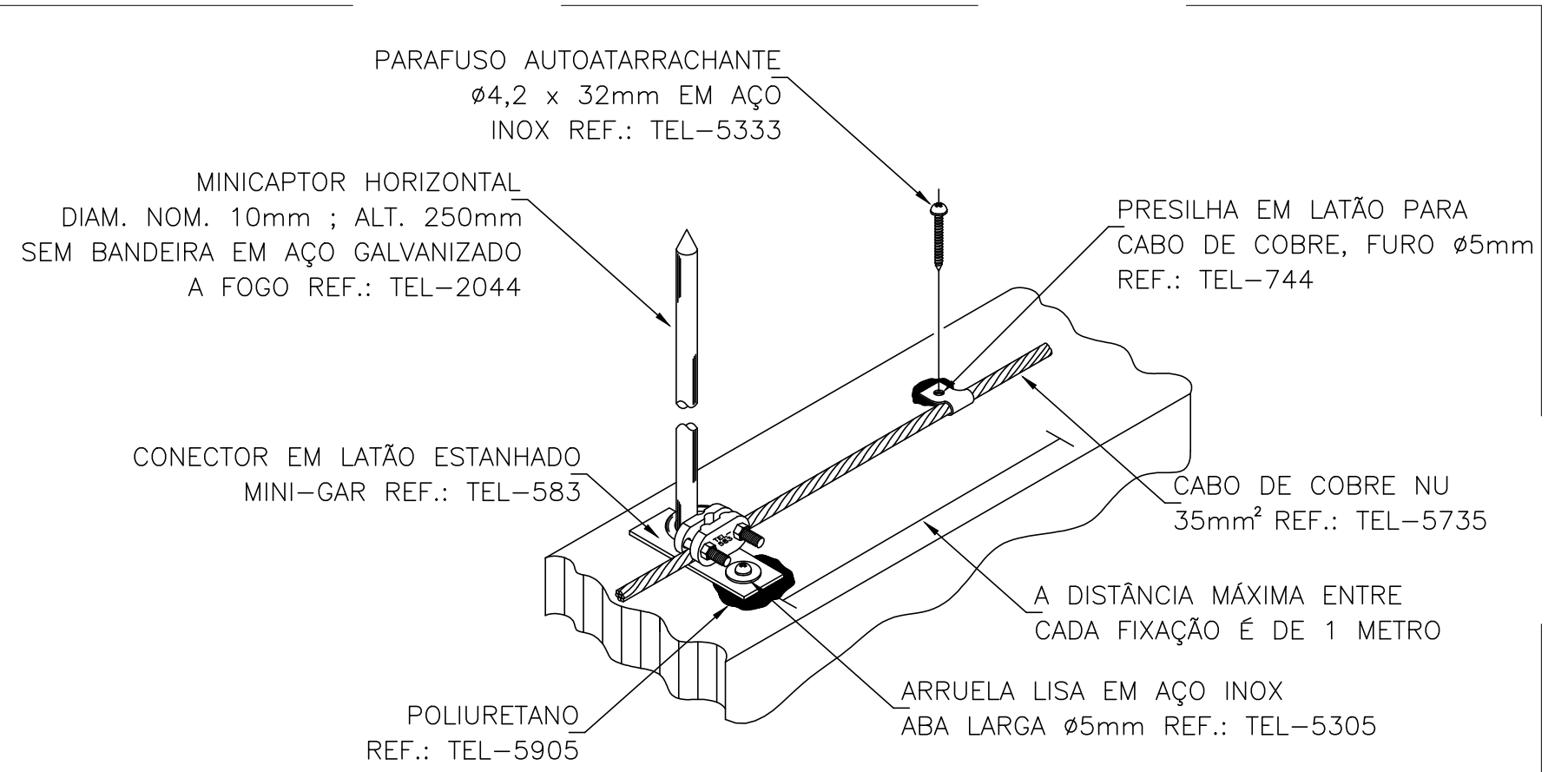
FIXAÇÃO DO CABO DE COBRE 35mm² SOBRE TELHA CERÂMICA USANDO PRESILHAS E MINICAPTOR

DETALHE – 01



FIXAÇÃO DO CABO DE COBRE NA TELHA METÁLICA UTILIZANDO FIXADORES UNIVERSAIS

DETALHE - 02
SEM ESCALA



FIXAÇÃO DO CABO DE COBRE COM PRESILHA E MINICAPTOR EM ALVENARIA

DETALHE – 03

- | | |
|---|---|
| 1 | AS INSTALAÇÕES DEVEM SER EXECUTADAS DE ACORDO COM AS NBR 14.309/NBR 5419/2008 E NBR 14.935/2015. |
| 2 | TODAS AS LIGAÇÕES DE CONDUTORES DE ATERRAMENTO NO SOLO DEVEM SER FEITAS COM SÓLIDA VIDEOTAPE. |
| 3 | A RESISTÊNCIA DE ATERRAMENTO DEVERÁ SER INFERIOR A 5 (CINCO) OHMS. |
| 4 | TODA TURBULAÇÃO NÃO INDICADA DEVERÁ SER 83,3%. |
| 5 | AS CAIXAS DE PASSAGEM DEVEM SER EXECUTADAS CONFORME DETALHES |
| 6 | TODAS AS PARTES METÁLICAS DEVEM SER ATERRADEJAS, COMO: ANEIS, ESTRUTURAS METÁLICAS, CHAVES METÁLICAS, CONJUNTOS, ANEIS, ETC. |
| 7 | NÃO DEVEDER AS CORDOALHAS DE #10mm ² NO SISTEMA DE SGA, SENDO EM CADA DESCIDA UM CORDÃO DE 100% DE #10mm ² EM 100% DE SGA. |
| 8 | TODOS DETALHES DE ATERRAMENTO (DET. ESTJO NO CASO) DE SAÍDA DE ATERRAMENTO. |
| 9 | A CONDIÇÃO DEVERÁ FICAR A MÉRITO DO APROVEITAMENTO E CASO A RESISTÊNCIA RESULTE SEM NADA, O TUDO DEVERÁ SER ACERTADO QUANTAS HAVEREM FOR NCESSARIO NO |


Legenda detalhada	
	Caixa de inspeção - Cimento - Ø300x300mm c/ haste 3/4" x 3,00mm
	SPDA - Aterramento
	Caixa de inspeção
	Cimento - Ø250x300mm
	Haste de aterramento - cobreada
	3/4" x 3,00mm
	Indicação de descida em cabo de cobre
	SPDA - Descidas
	Cabo de cobre 35 mm ² , com eletroduto de proteção
	Eletroduto - Ø3"
	Haste de aterramento cobreada - 3/4" x 2,40m
	SPDA - Aterramento
	Haste de aterramento - cobreada
	3/4" x 2,40m

PROJETOS DE REFERÊNCIA :


PROJETO ARQUITETÔNICO: PLANTAS BAIXAS, CORTES E FACHADAS

[illegible]

PROJETO DE SPDA



PROPRIETÁRIO :
MUNICÍPIO DE VILA
CNPJ: 36.350.346/0000



MINISTÉRIO DA EDUCAÇÃO

INFORMAÇÕES DA OBRA

DESCRIÇÃO DA PLANTA:		
PLANTA DE COBERTURA		
TÍTULO DA OBRA:		
CONSTITUIÇÃO DA IMPLANTAÇÃO DA OBRA: SANTOS		
ENDEREÇO DA OBRA:		
RUA ADOLFO DUARTE S/Nº - BAIRRO NOVA MUNIQUE		
DISENHO:	DATA:	ESCALA:
IGUIMI ML	DEZEMBRO/2021	1/75
Nº DO ARQUIVO CAD	Nº DO PROJETO	Nº DA FRONTEIRA
0002-0002-SPEDA-BOE/ENG	SPED/0002	00002

ENDX ELDES SCHERRER DE SOUZA Nº102-CENTRO EMPRESARIAL DA SERRA
ALA 616-CEP:29165-680-PARQUE RESIDENCIAL DE LARANJEIRAS-SERRA
TEL:55(71)3060-8001/55(71)3060-8008